

Navodila za dostop do ARNES hamradio.si pošte

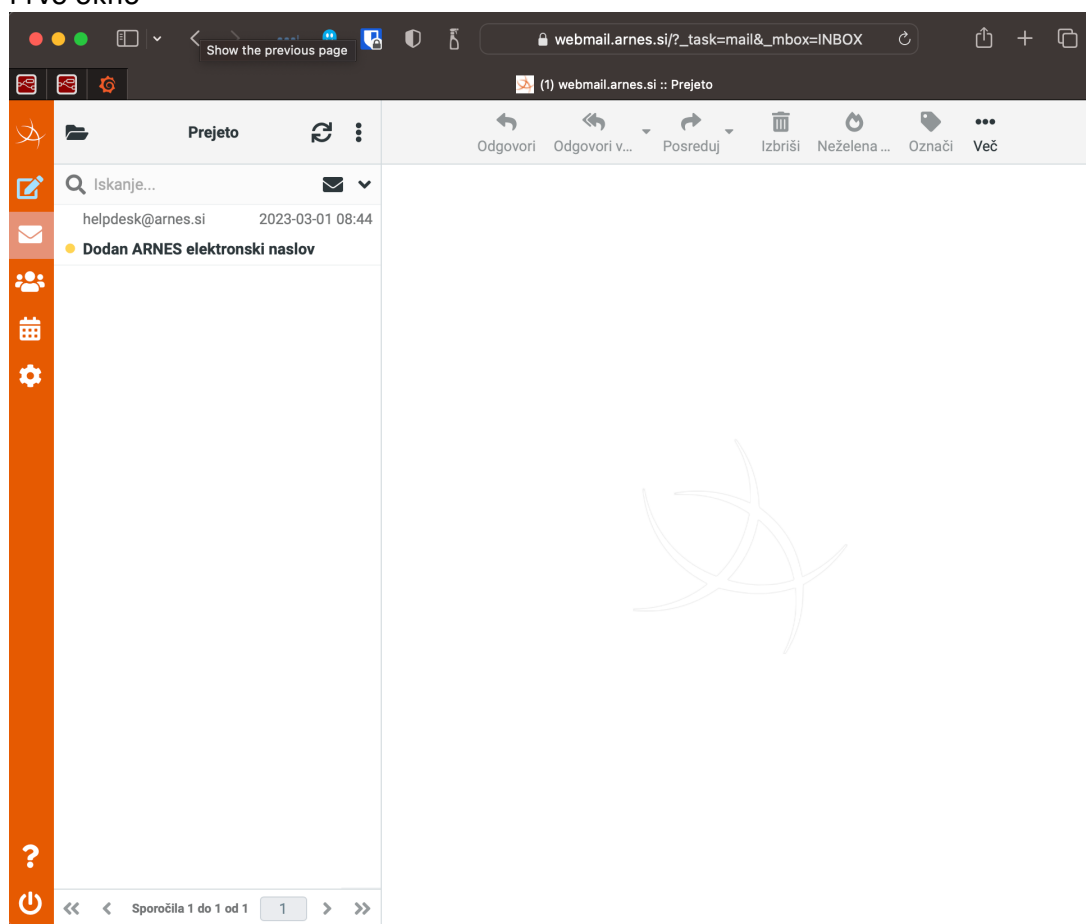
Za prijavo vnesi svoje uporabniško ime, to je tvoj klicni znak in geslo, tako kot to piše v pismu iz Arnes.



PRIJAVA

webmail.arnes.si • [Podpora](#)

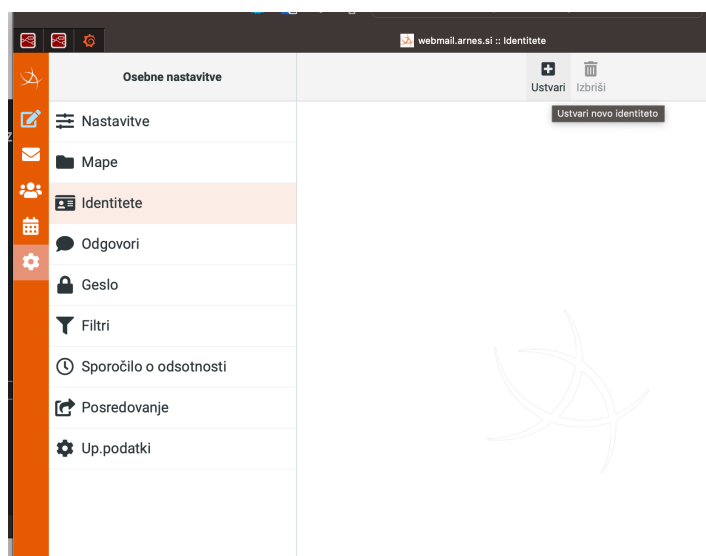
Prvo okno



Klikni gumb Osebne nastavitve:



Kliknete Identitete in desno zgoraj +Ustvari



Vpišete svoje podatke. Če želite, da je vaš privzeti naslov tvojnak@hamradio.si in ne tvojnak@guest.arnes.si klikni še »nastavi kot privzeto«, tako kot je prikazano spodaj. Klikni shrani. V tem meniju se uporabnik odloči kateri poštni naslov bo uporabljal.

Osebnostne nastavitve

Ime za prikaz Text

E-Pošta


Organizacija

Odgovor na

Skp

Nastavi privzeto ☒

Podpis



☒ Shrani

Navodila za nastavev poštnega odjemalca najdete na naslovu:
<https://www.arnes.si/storitve/splet-posta-strezniki/elektronska-posta/e-posta/>
ali Helpdesk Arnes na 01 479 88 00.

Na kratko povedano je dohodni strežnik imap.arnes.si, odhodni mail.arnes.si, uporabniško ime pa tvojnak@hamradio.si. Geslo enako kot za webmail.